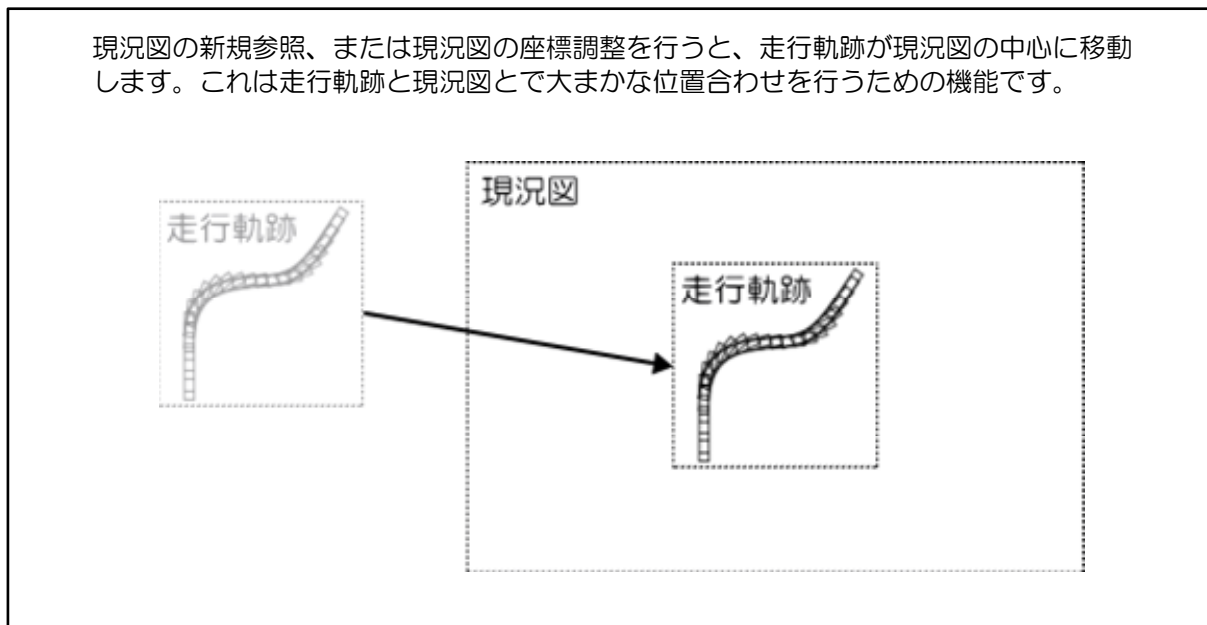


■ 車両走行軌跡作図システム「APS-K Win」

Q9: 現況図を変更したら走行軌跡が現況中心に移動してしまった。

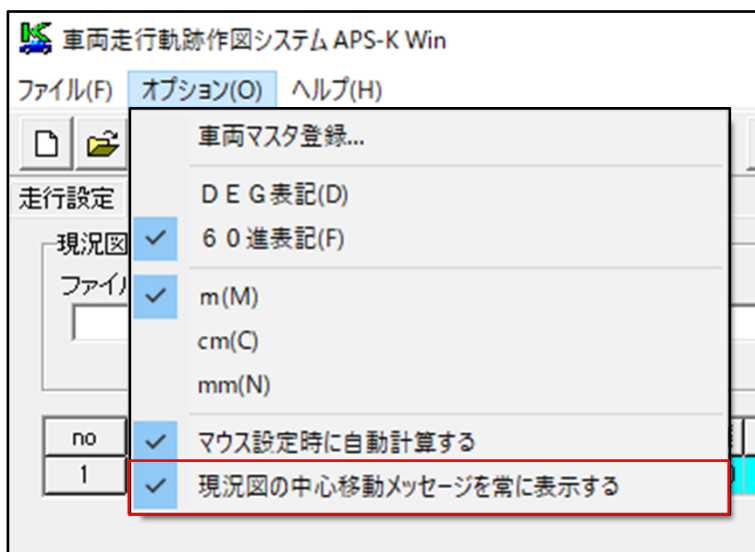
A9: 現況図を新規に参照、または現況図に座標調整を行った場合、初期設定では走行軌跡が現況中心に移動します。走行軌跡の現況中心への移動を行いたくない場合、以下の設定を行ってください。

■ 現況図中心への走行軌跡移動について



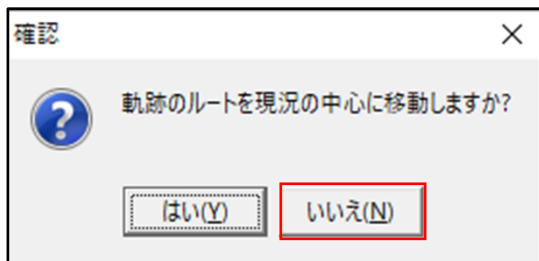
現況図中心への走行軌跡移動を行いたくない場合、以下の手順で設定を行ってください。

- ① メニューから、[オプション]—[現況図の中心移動のメッセージを常に表示する]を選択し、チェックをONにしてください(選択する毎にON/OFFが切り替わります)。



■ 車両走行軌跡作図システム「APS-K Win」

- ② 設定をONにした場合、現況図参照時に以下のダイアログボックスが表示されます。
<いいえ>ボタンを押すと走行軌跡の位置は変わりません。



はい	現況中心へ走行軌跡が移動します
いいえ	走行軌跡の位置は変わりません